Een typische Colt/Alison openingshole, redelijk kort en niet te moeilijk.

Met een goede drive is de green in twee slagen te halen. Een te korte approach die voor de green valt zal in de bunker belanden.

De green loopt iets af naar rechtsvoor.

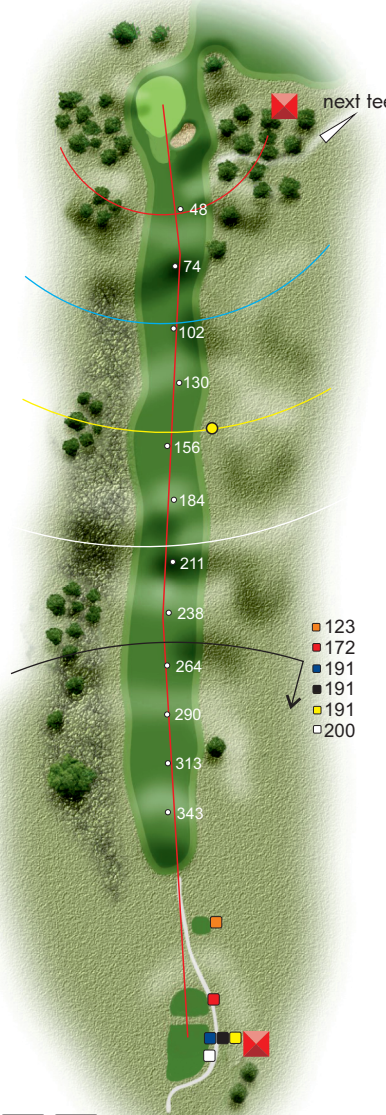

N

HOLE 1

par 5, stroke 13

460 451 451 451 432 383

Een lastige hole met één van de moeilijkste greens van de baan. Een goede drive dient iets links van het midden te worden opgezet, de fairway loopt af naar rechts.

Een lange drive landt in de vallei en laat een korte, maar blinde slag over naar de green. De verraderlijke green heeft veel moeilijk te lezen lijnen. De wind maakt deze hole echt uitdagend.

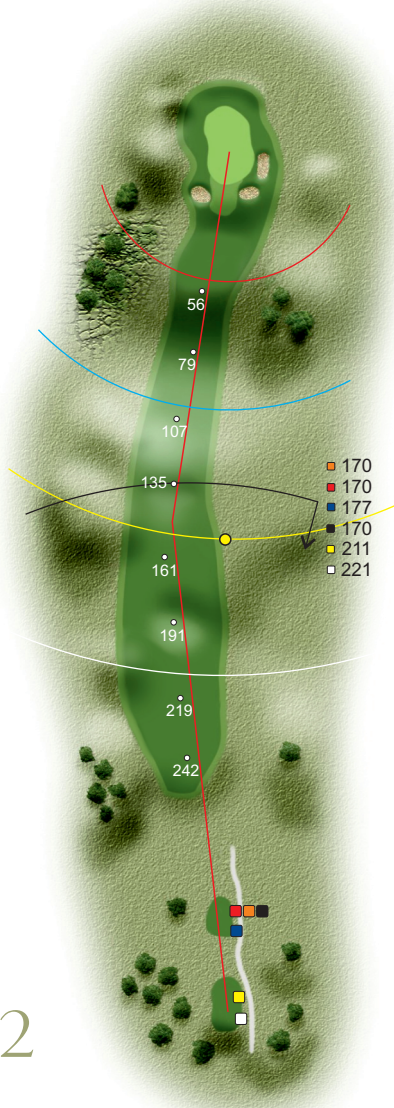

HOLE 2

par 4, stroke 7

356 | 346 | 305 | 312 | 305 | 305

Deze scherpe dogleg naar rechts leidt naar het hoogste punt van de baan. Vanaf de green is er een prachtig uitzicht over de baan en de skyline van Den Haag. Kijkend richting de vierde hole zijn bij vloed de grote zeeschepen op de Noordzee te zien.

Voor longhitters is de beste lijn iets rechts van het midden. Slaat u iets minder ver dan is de beste lijn iets meer links van het midden om er zeker van te zijn dat uw drive niet in de diepe vallei eindigd.

Het gevaar zit vooral in de tweede slag, deze vraagt precisie in richting en lengte. De green loopt naar voren en opzij sterk af.

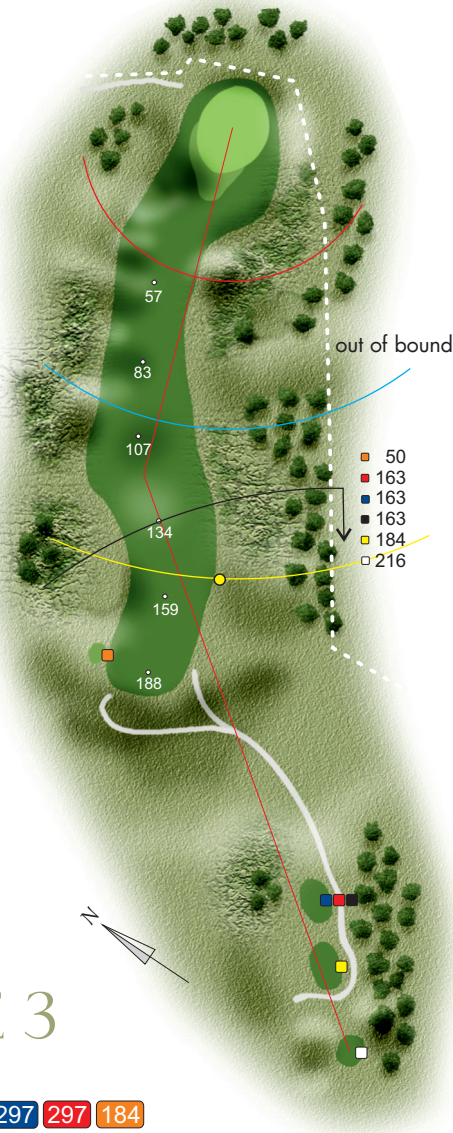

HOLE 3

par 4, stroke 5

350 | 318 | 297 | 297 | 297 | 184

Een par-3 hole die recht doet aan de reputatie van Colt en Alison – een echte schoonheid.
Het grote hoogteverval van tee naar green maakt dat de hole korter speelt dan de lengte doet vermoeden.

De green is groot, maar wordt goed beschermd door drie bunkers en enkele lastige graskuilen.

Sterke dwars- of tegenwind maken de afslag intimiderend.

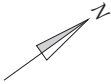

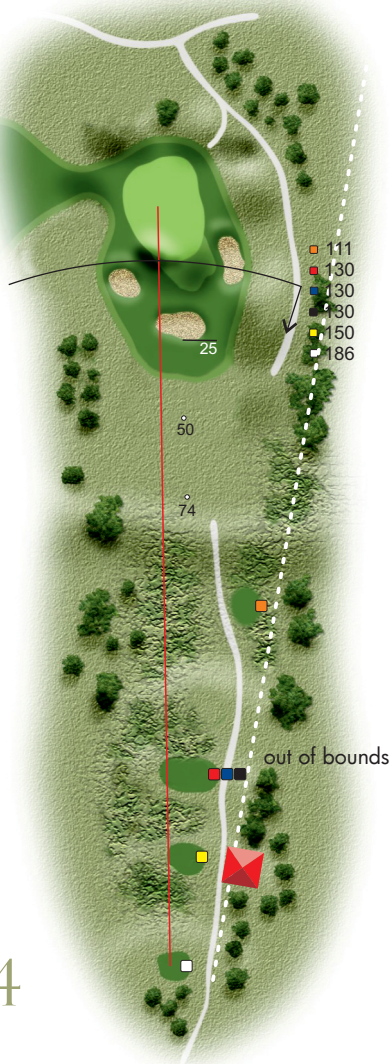

HOLE 4

par 3, stroke 11

202 166 146 146 146 127

Deze par 5 is waarschijnlijk een van de makkelijkste holes van de baan, een vrij korte, lichte dogleg naar rechts, een lange drive teveel links van het midden kan al snel in de duindoorns eindigen.

De green wordt verdedigd door twee bunkers. De rechterbunker ligt enkele meters voor de green. De voorkant van de green loopt sterk af naar links richting de bunker.

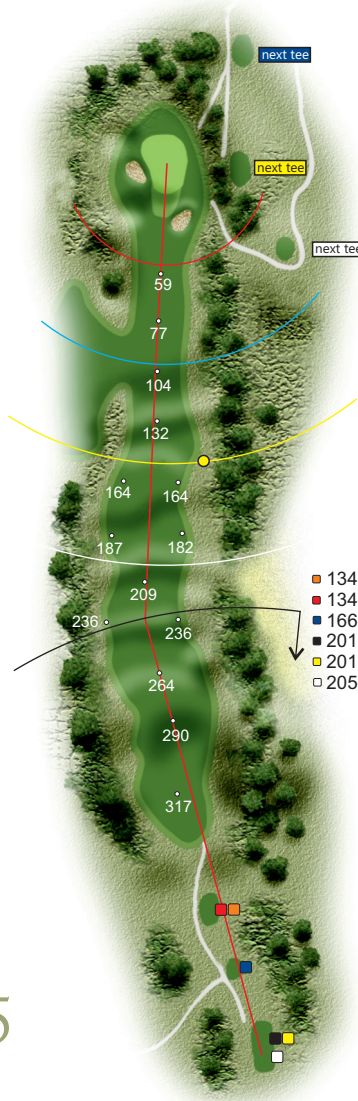

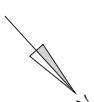

HOLE 5

par 5, stroke 15

441 437 437 402 370 370

De favoriete par 4 van de de beroemde golfbaanarchitect Kyle Phillips. Volgens vele de moeilijkste hole van de baan.

Een goed geplaatste drive in de smalle doorgang tussen de duinen is essentieel om de moeilijk aan te spelen green in regulation te halen.

Bij de tweede slag is precisie nodig. Een te kort of teveel links geslagen bal eindigt in de bunker. Een teveel rechts geslagen bal in de "Valley of Sin"en laat een moeilijke approach terug over.

Een bogey op deze hole is zeker geen schande.

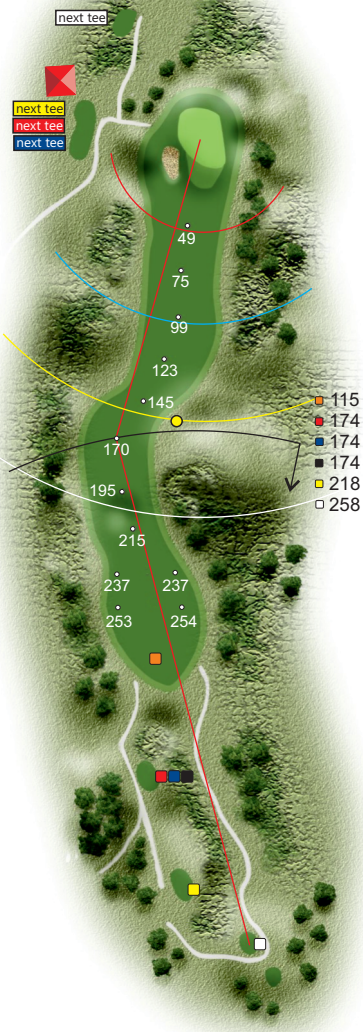

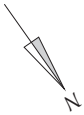

HOLE 6

par 4, stroke 1

428 388 334 334 334 285

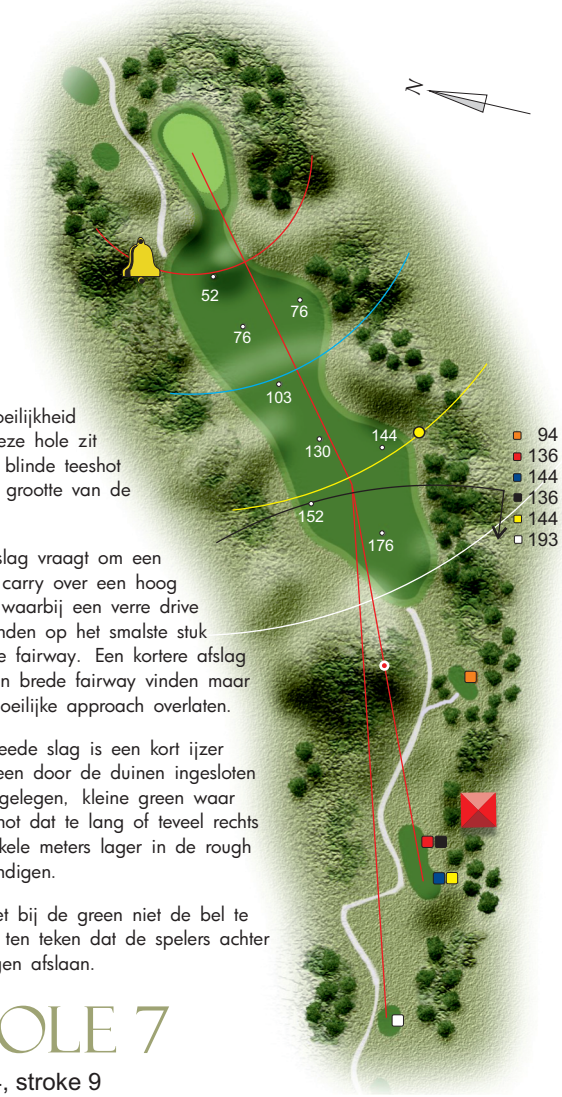

De moeilijkheid van deze hole zit in het blinde teeshot en de grootte van de green.

De afslag vraagt om een lange carry over een hoog duin, waarbij een verre drive zal landen op het smalste stuk van de fairway. Een kortere afslag zal een brede fairway vinden maar een moeilijke approach overlaten.

De tweede slag is een kort ijzer naar een door de duinen ingesloten lager gelegen, kleine green waar elk schot dat te lang of teveel rechts is, enkele meters lager in de rough zal eindigen.

Vergeet bij de green niet de bel te luiden ten teken dat de spelers achter u mogen afslaan.

HOLE 7

par 4, stroke 9

345 296 288 296 288 246

Een uitdagende par 3 met een green die op twee manieren is aan te spelen.

Men kan ervoor kiezen de bal voor de green te laten landen en te laten doorrollen op de green, of men kan de green hoog aanspelen en de bal snel laten stoppen. Dat laatste is niet eenvoudig, want de green loopt van voor naar achteren licht af.

Een schot wat niet midden green is gespeeld loopt grote kans om in de graskuilen naast en achter de green of in de strategische bunker rechts van de green te eindigen.

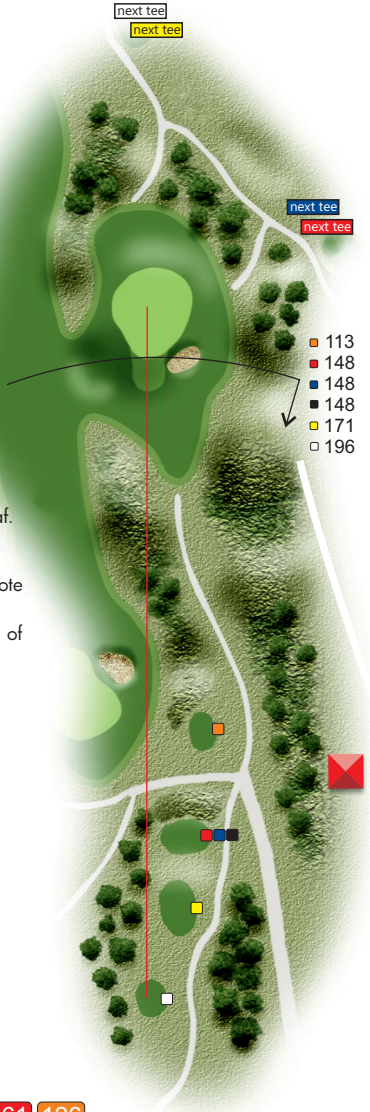

HOLE 8

par 3, stroke 17

209 184 161 161 161 126

next tee
next tee
next tee
next tee

De eerst negen holes worden afgesloten met een korte par–4, die om precisie vraagt.

De lastige fairway loopt sterk van links naar rechts af. De ideale lijn is links van het midden van de fairway .
Een te lange afslag kan echter een downhill ligging opleveren met een lastige korte approach naar de hoger gelegen green. Beste positie voor de afslag is op het vlakke plateau 100 meter voor de green.

De voorkant van de green loopt sterk af zodat een te korte approach ver naar beneden zal rollen.

N

HOLE 9

par 4, stroke 3

328 320 257 257 257 257

De tiende hole is een van de meest fotogenieke holes van de baan. De fairway lijkt breed en gemakkelijk, maar schijn bedriegt.

De beste lijn voor de afslag is links langs de bomen. Een bal naar het midden van de fairway loopt kans om via de naar rechts golvende fairway in de roughvallei rechts te eindigen.

De green vraagt een accurate approach. Elke bal die iets te kort of links is zal ver terugrollen en een moeilijke pitch overlaten.

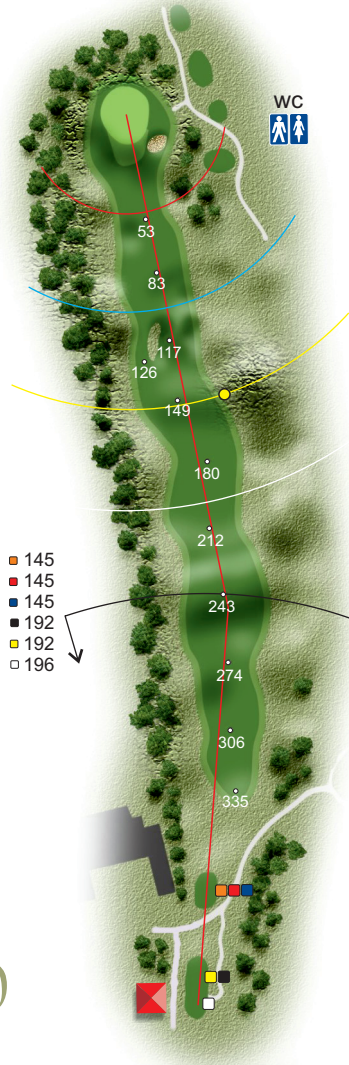

HOLE 10

par 5, stroke 12

439 435 435 388 388 388

De ideale afslag op deze lichte dogleg eindigt aan de rechterkant van de fairway. De meeste spelers slaan hier daarom een lichte fade tegen de helling in.

Voor de tweede slag is de green vaak niet zichtbaar. Speel de green via de rechterkant aan. De helling zal de bal naar het midden van de green brengen.

Ook deze hole heeft een voor de Haagsche karakteristieke naar voren aflopende green die elk onzuiver schot van de green af laat rollen in een van de vele "hollows".

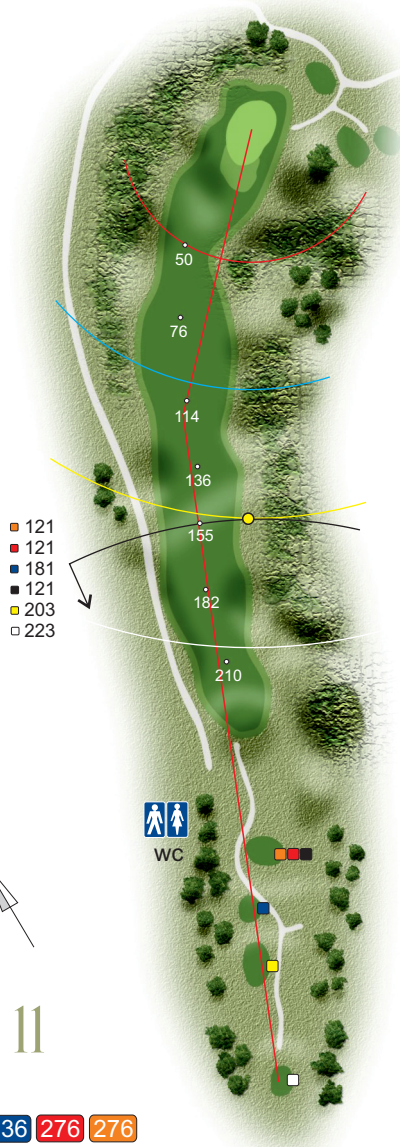

HOLE 11

par 4, stroke 6

378 358 276 336 276 276

De kortste par-3 van de baan, met de grootste green. Echter zeker niet de makkelijkste hole. Het ontbreken van beschutting achter de green in combinatie met de vaak zijwaardse wind maakt de juiste stokkeuze erg lastig.

Het is wijsheid om de bal naar het midden van de green te spelen. Elk schot dat naar de randen van de green geslagen wordt zal via een van de vele graskuilen van de green afrollen en een lastige "up and down "opleveren. Een tweeput op deze green is een goed resultaat.

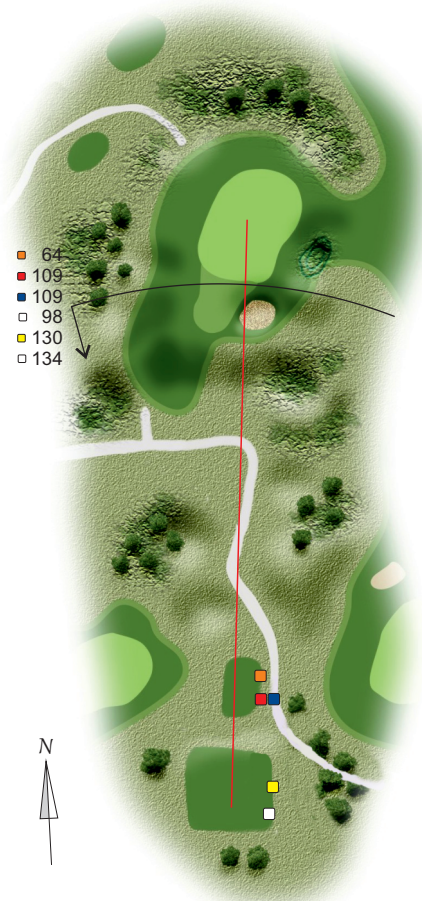

HOLE 12

par 3, stroke 16

153 149 117 128 128 83

Met deze hole begint de Haagsche "Amen Corner" en valt er te genieten van enkele uitzonderlijke Colt/Alison holes, zoals die tegenwoordig niet meer aangelegd worden. Goed course-management is belangrijk en laat u niet intimideren door de omgeving.

Met de afslag is het verstandig om de enige fairwaybunker van de baan links te ontwijken. De door een bunker goed beschermde diepe green is een van de moeilijkst te lezen greens van de baan.

Ook hier geldt: Speel de bal naar het midden van de green om een bezoek aan de verraderlijke "hollows" aan de linkerzijde te vermijden.

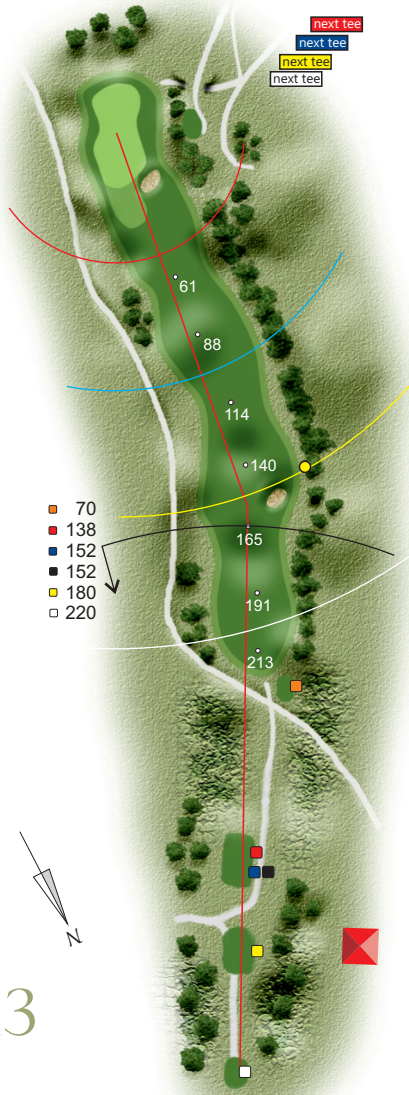

HOLE 13

par 4, stroke 2

385 | 345 | 317 | 317 | 303 | 235

Dit is misschien wel de mooiste hole van de baan, omdat er geen ruimte is voor fouten. Van de backtees waarschijnlijk een van de meest intimiderende holes van Nederland. Vanaf de afslag lijkt het of er bijna geen fairway is. Er is echter meer ruimte op rechts dan u verwacht. Pas op, links "Out of Bounds".

Vooral de juiste lengte van de approach naar de green is cruciaal. Zowel aan de voorkant als achterkant loopt de green steil af en zal de bal ver van de green afrollen en een moeilijke chip overlaten.

Wanneer de vlag voor of achterop deze green staat zult u niet de eerste zijn die na een iets te harde goede put weer een approach terug moet slaan.

HOLE 14

par 4, stroke 10

387 313 269 269 269 269

Vanaf de hoger gelegen tees geeft deze hole een schitterend uitzicht over Meijendel en is de kans dat u een ree of vos ziet groot.

In tegenstelling tot de veertiende hole lijkt de fairway van deze hole breed. Schijn bedriegt. De beste plek voor de approach naar de green is het smalste stuk van de fairway. Een te verre drive eindigt via de steil naar rechts aflopende fairway vaak in de semi-rough rechts van de fairway onder de over-hangende takken en laat een lastig schot naar de green over.

De green is aan de linkerzijde afgeschermd door een naar binnen komend duin. De eerste tien meter van de green loopt zo steil naar voren af dat uw bal hier niet zal blijven liggen. Via de nauwe entree zal uw bal dan tientallen meters terugrollen.

Neem een club meer voor uw approach naar de green. Op de green kan u genieten van een weids uitzicht over de baan.

HOLE 15

par 4, stroke 4

386 338 318 338 318 234

De laatste par–4 is een zeer strategische hole. Longhitters kunnen de hole afsnijden en voor de green gaan, maar de meeste spelers gaan hier voor positie. De fairway loopt sterk naar rechts af.

Veel ballen eindigen rechts kort voor de drie strategisch geplaatste bunkers, waarvandaan een lastige approach overblijft naar de hoger gelegen green.

Een te lang schot zal snel over de green verdwijnen in een grote rough kuil.

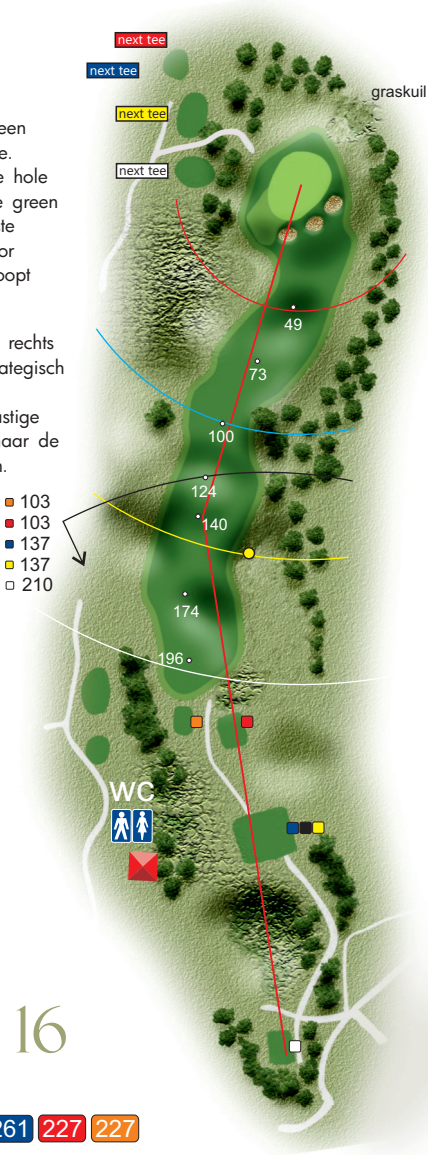

103
103
137
137
210

HOLE 16

par 4, stroke 14

350 261 261 261 227 227

De laatste par–3 hole van de baan vraagt om een nauwkeurig schot. Alle ballen die iets te kort of links op de green landen zullen via de steile helling van de green afrollen en vaak in de achterste bunker eindigen.
Ook de linkerzijde van de green moet via het midden van de green worden aangespeeld.
De bal zal dan via de slope naar de hole rollen.

- 104
- 104
- 124
- 124
- 124
- 139

Vanuit de luwte van de tees is de juiste stokkeuze lastig.

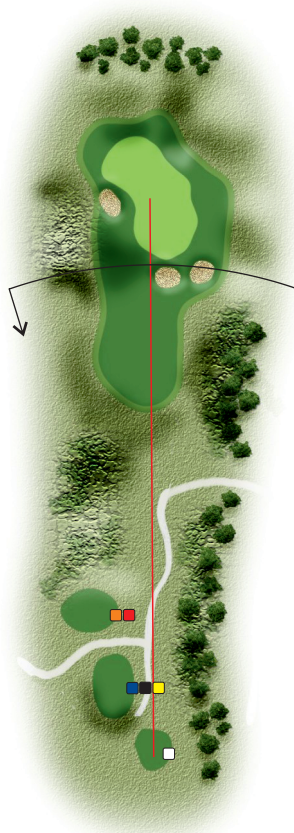

HOLE 17

par 3, stroke 18

155 140 140 140 120 120

Door velen wordt de laatste hole beschouwd als de mooiste finishing hole van Nederland met fantastisch uitzicht op het clubhuis en het lonkende terras. Vanaf de hoog gelegen tees, wacht een intimiderende afslag over de uitlopers van de laatste duinen, naar de lager gelegen fairway die omzoomt is door de duinenrij met karakteristieke dennen aan de linkerzijde en loofbomen aan de rechterkant van de fairway.

Voor wie durft is de rechterzijde van de fairway de beste lijn voor een eenvoudiger tweede schot. Te veel rechts brengt hoog gras en "Out of Bounds".

De voorkant van de green wordt afgeschermd door een bunker. Aan de rechterzijde van de fairway rollen de ballen snel in de iets lager gelegen rough.

Risico nemen op deze hole kan beloond worden met een mooi slot, maar kan ook een goede score gemakkelijk verpesten.

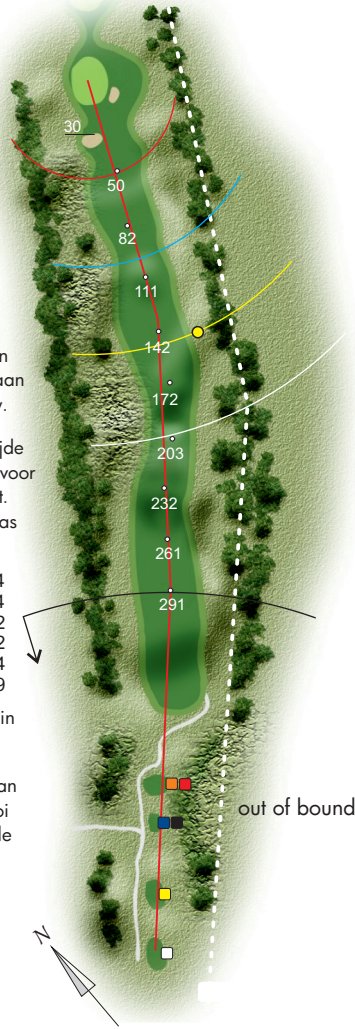

HOLE 18

par 5, stroke 8

500 465 443 443 405 405