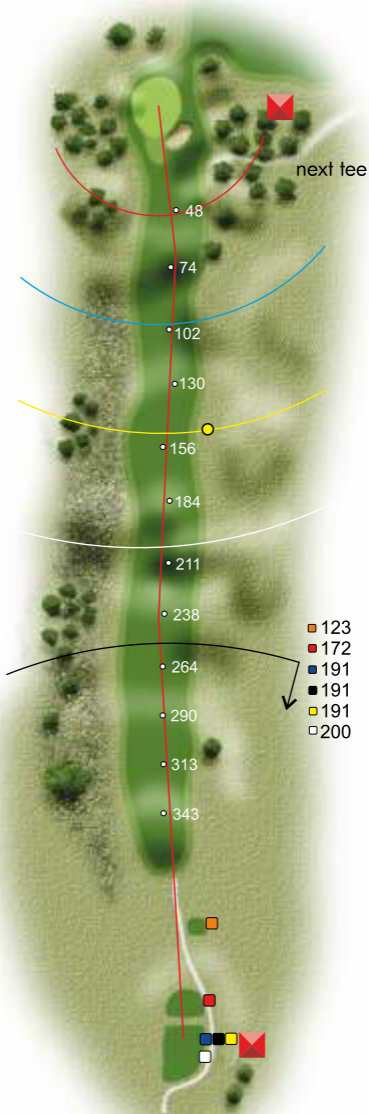


Een typische Colt/Alison openingshole, redelijk kort en niet te moeilijk.

Met een goede drive is de green in twee slagen te halen. Een te korte approach die voor de green valt zal in de bunker belanden.

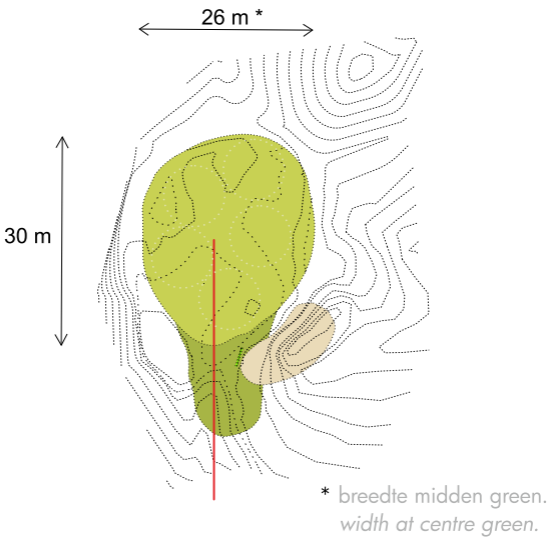
De green loopt iets af naar rechtsvoor.



# HOLE 1

par 5, stroke 13

460 451 451 451 432 383



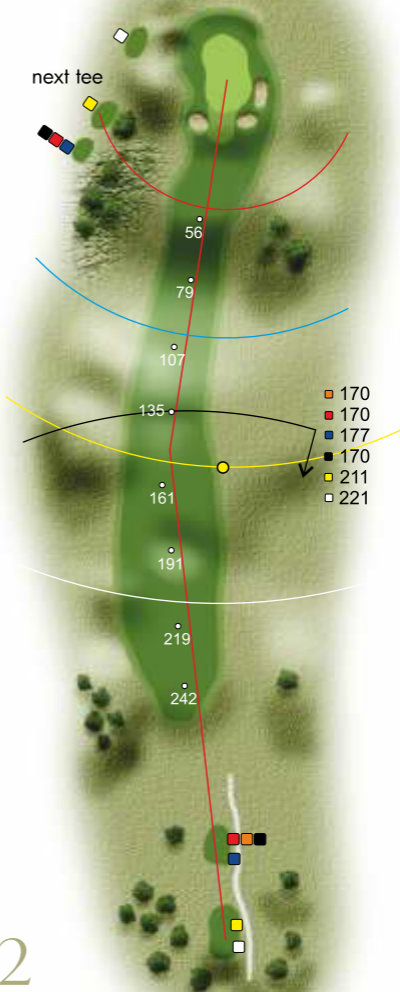
*A typical Colt/Alison start with a short par 5.  
Aim your drive slightly right of centre of the fairway. The right club selection is important for the shot to the green, anything slightly short will end up in the greenside bunker.*

*The green slopes slightly from back to front-right.*



Een lastige hole met één van de moeilijkste greens van de baan. Een goede drive dient iets links van het midden te worden opgezet, de fairway loopt af naar rechts.

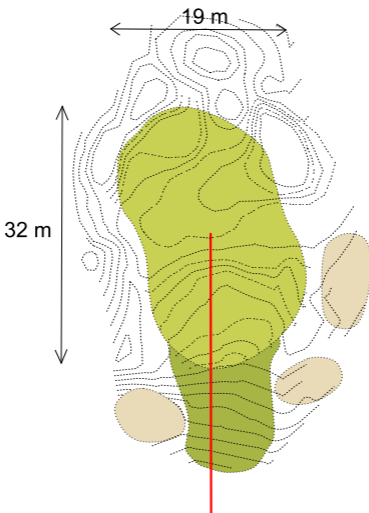
Een lange drive landt in de vallei en laat een korte, maar blinde slag over naar de green. De verraderlijke green heeft veel moeilijk te lezen lijnen. De wind maakt deze hole echt uitdagend.



## HOLE 2

par 4, stroke 7

356 346 305 312 305 305



*A challenging hole with one of the most difficult to read greens on the course. Aim your drive left of centre, as the fairway slopes to the right.*

*A long drive will leave a short, but tricky blind shot up out of the valley. Strong winds can turn this hole into a real test.*



Deze scherpe dogleg naar rechts leidt naar het hoogste punt van de baan. Vanaf de green is er een prachtig uitzicht over de baan en de skyline van Den Haag. Kijkend richting de vierde hole zijn bij vloed de grote zeeschepen op de Noordzee te zien.

Voor longhitters is de beste lijn iets rechts van het midden. Slaat u iets minder ver dan is de beste lijn iets meer links van het midden om er zeker van te zijn dat uw drive niet in de diepe vallei eindigt.

Het gevaar zit vooral in de tweede slag, deze vraagt precisie in richting en lengte. De green loopt naar voren en opzij sterk af.

next tee

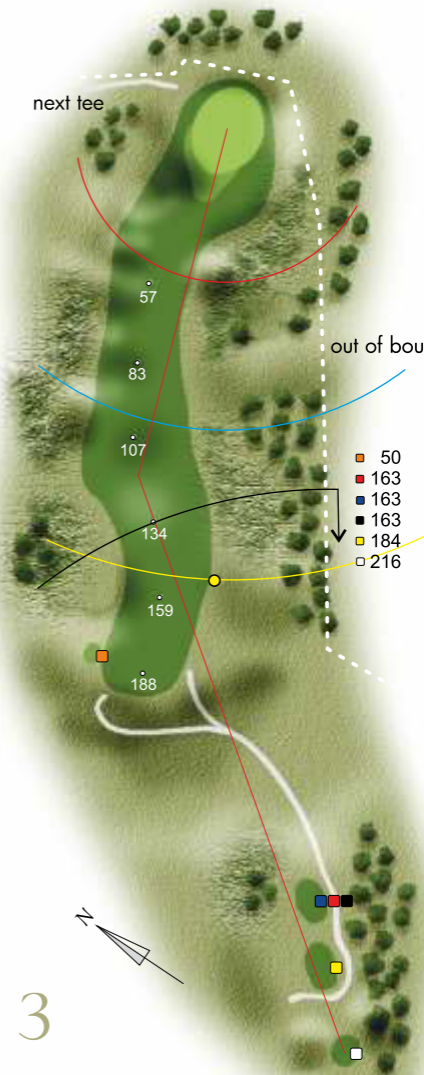
out of bounds

- 50
- 163
- 163
- 163
- 184
- 216

# HOLE 3

par 4, stroke 5

350 318 297 297 297 184





*A sharp dogleg to the right leads to a green situated at the highest point of the golf course. The green offers stunning views over the course towards the skyline of The Hague in the distance.*

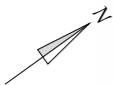
*Long hitters should aim right of centre. Shorter hitters can aim more to the left to make sure their drive does not end up in the valley. The real danger lies in the second shot to a green with a deep run-off to the left and another to the right. The green slopes from back to front.*



Een par 3 holer die recht doet aan de reputatie van Colt en Alison - een echte schoonheid. Het grote hoogte-  
 verval van tee naar green maakt dat de holer korter speelt dan de lengte doet vermoeden.

De green is groot, maar wordt goed beschermd door drie bunkers en enkele lastige graskuilen.

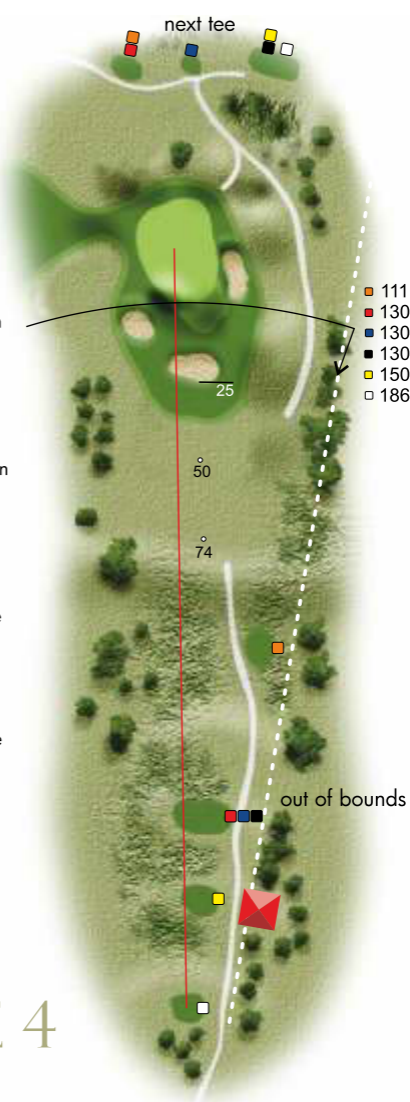
Sterke dwars- of tegenwind maken de afslag intimiderend.

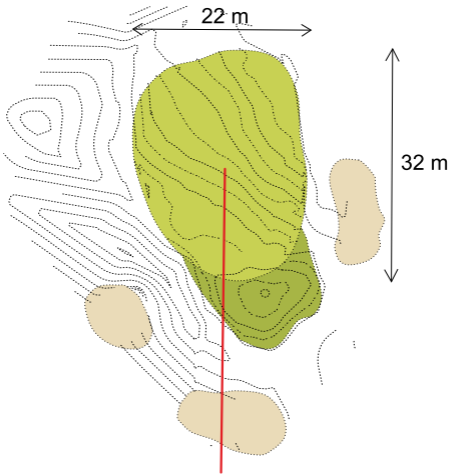


# HOLE 4

par 3, stroke 11

202 166 146 146 146 127





*Regularly named one of the most beautiful holes in the Netherlands, this downhill par 3 plays shorter than its yardage to a large green well protected by bunkers and hollows.*

*The hole becomes especially intimidating when the wind picks up.*





Deze par 5 is waarschijnlijk een van de makkelijkste holes van de baan, een vrij korte, lichte dogleg naar rechts, een lange drive teveel links van het midden kan al snel in de duindoorns eindigen.

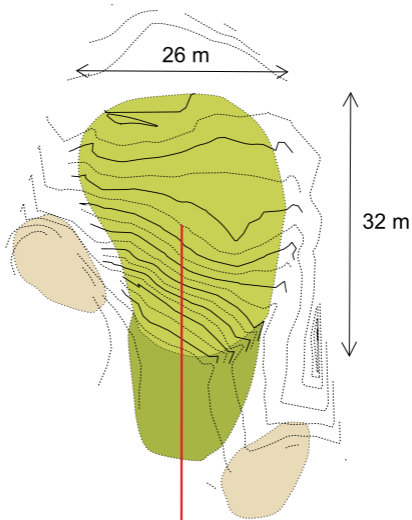
De green wordt verdedigd door twee bunkers. De rechter bunker ligt enkele meters voor de green. De voorkant van de green loopt sterk af naar links richting de bunker.



# HOLE 5

par 5, stroke 15

441 437 437 402 370 370



*Another short par 5. A slight dogleg to the right. Be sure not to miss left or your ball will be swallowed up by buckthorns.*

*The green is guarded by two bunkers, front-right and left. The green slopes from back to front and from right to left.*



De favoriete par 4 van de de beroemde golfbaanarchitect Kyle Phillips. Volgens velen de moeilijkste hole van de baan.

Een goed geplaatste drive in de smalle doorgang tussen de duinen is essentieel om de moeilijk aan te spelen green in regulation te halen.

Bij de tweede slag is precisie nodig. Een te kort of teveel links geslagen bal eindigt in de bunker. Een teveel rechts geslagen bal in de "valley of sin" en laat een moeilijke approach terug over.

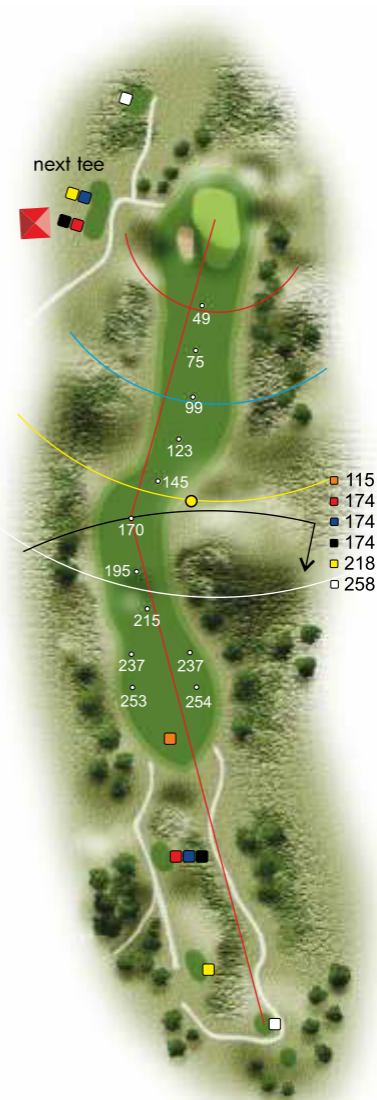
Een bogey op deze hole is zeker geen schande.

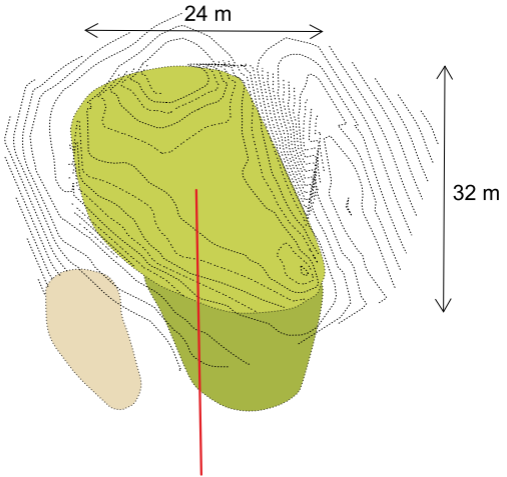


# HOLE 6

par 4, stroke 1

428 388 334 334 334 285





*Possibly the hardest hole on the golf course. A well positioned drive is essential if you want to attack the green.*

*The second shot plays into the prevailing wind to a hogs-back green with a deep bunker to the left and the "valley of sin" to the right. Walking off with a bogey can sometimes feel like a triumph.*



next tee



De moeilijkheid van deze hole zit in het blinde teeshot en de grootte van de green.

De afslag vraagt om een lange carry over een hoog duin, waarbij een verre drive zal landen op het smalste stuk van de fairway. Een kortere afslag zal een brede fairway vinden maar een moeilijke approach overlaten.

De tweede slag is een kort ijzer naar een door de duinen ingesloten lager gelegen, kleine green waar elk schot dat te lang of teveel rechts is, enkele meters lager in de rough zal eindigen.

Vergeet bij de green niet de bel te luiden ten teken dat de spelers achter u mogen afslaan.

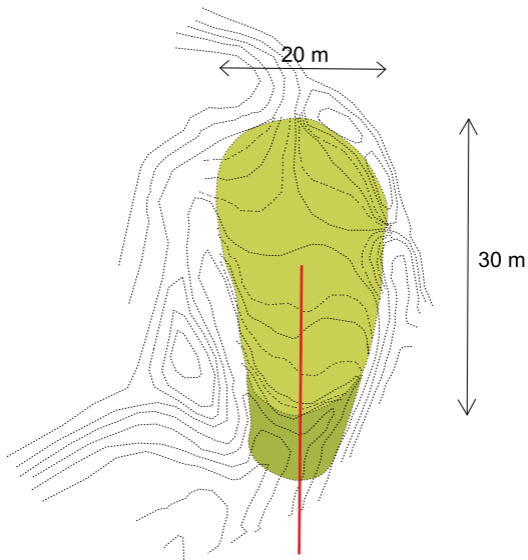
# HOLE 7

par 4, stroke 9

345 296 288 296 288 246

- 94
- 136
- 144
- 136
- 144
- 193





The blind tee shot has to be played over a large dune towards a fairway that narrows as it meanders towards the green.

The second shot has to be precise for there is a steep drop-off to the right and back of the small green.

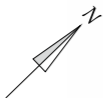
Do not forget to ring the bell to signal the group behind that they can tee off.



Een uitdagende par 3 met een green die op twee manieren is aan te spelen.

Men kan ervoor kiezen de bal voor de green te laten landen en te laten doorrollen op de green, of men kan de green hoog aanspelen en de bal snel laten stoppen. Dat laatste is niet eenvoudig, want de green loopt van voor naar achteren licht af.

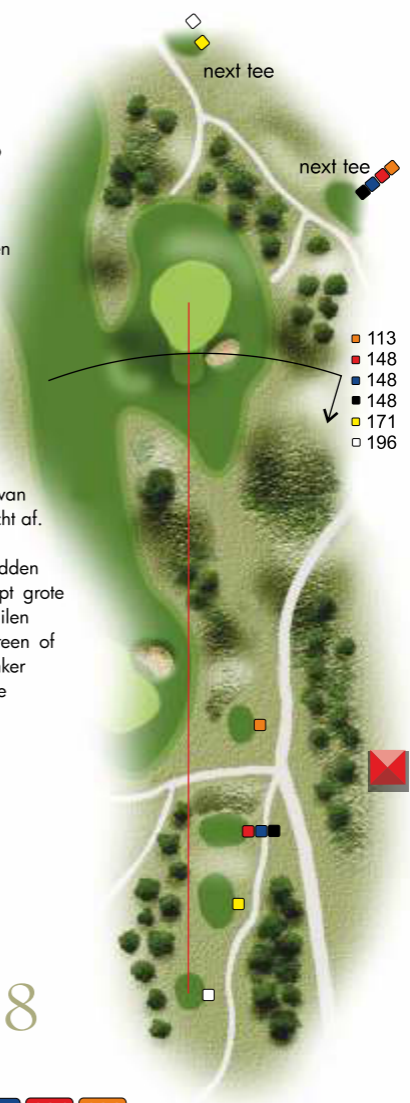
Een schot wat niet midden green is gespeeld loopt grote kans om in de graskuilen naast en achter de green of in de strategische bunker rechts van de green te eindigen.

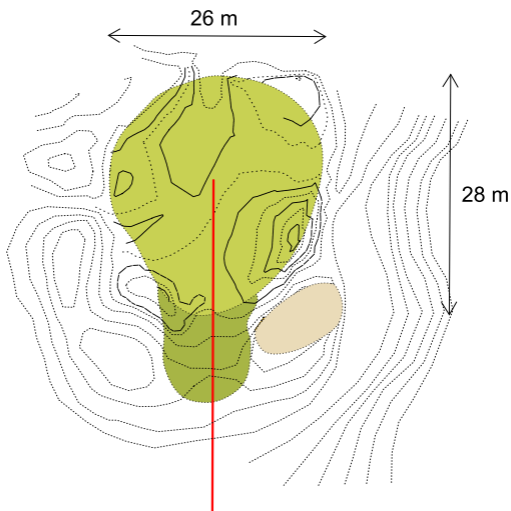


# HOLE 8

par 3, stroke 17

209 184 161 161 161 126





*Another downhill par 3, though not as steep as the fourth.*

*There are two ways to play the hole, either take the high route to get your ball to stop on the green, allow your ball to land in front of the green and roll on to the green. If you choose the second option, be sure to avoid the bunker front-right and the hollows to the left.*





De eerst negen holes worden afgesloten met een korte par 4, die om precisie vraagt.

De lastige fairway loopt sterk van links naar rechts af.

De ideale lijn is links van het midden van de fairway.

Een te lange afslag kan echter een downhill ligging opleveren met een lastige korte approach naar de hoger gelegen green. Beste positie voor de afslag is op het vlakke plateau 100 meter voor de green.

De voorkant van de green loopt sterk af zodat een te korte approach ver naar beneden zal rollen.

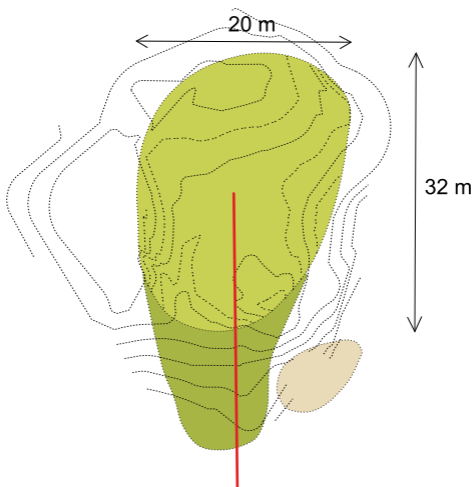
next tee



# HOLE 9

par 4, stroke 3

328 320 257 257 257 257



*A short par 4 that calls for accuracy. The ideal line is left of centre, but too far left will see your ball end up in the buckthorns. The best spot to hit your drive is the flat plateau some 100 metres from the green.*

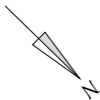
*The green features a false front, anything short can end up down in the valley some 50 metres from the green.*



De tiende hole is een van de meest fotogenieke holes van de baan. De fairway lijkt breed en gemakkelijk, maar schijn bedriegt.

De beste lijn voor de afslag is links langs de bomen. Een bal naar het midden van de fairway loopt kans om via de naar rechts golvende fairway in de roughvallei te eindigen.

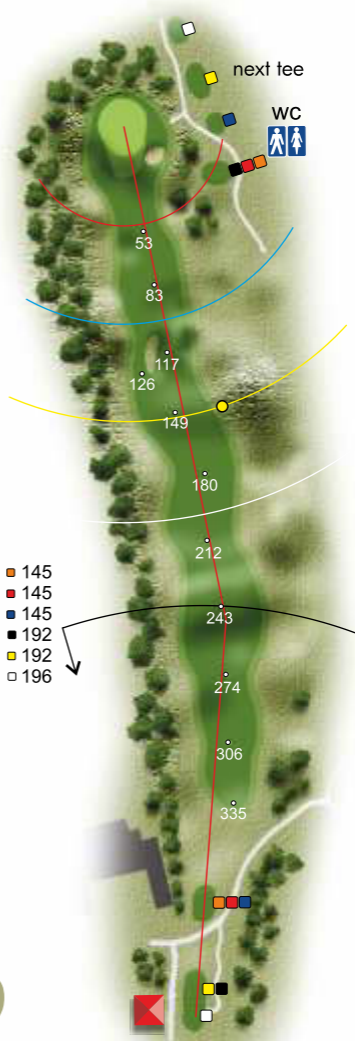
De green vraagt een accurate approach. Elke bal die iets te kort of links is zal ver terugrollen en een moeilijke pitch overlaten.

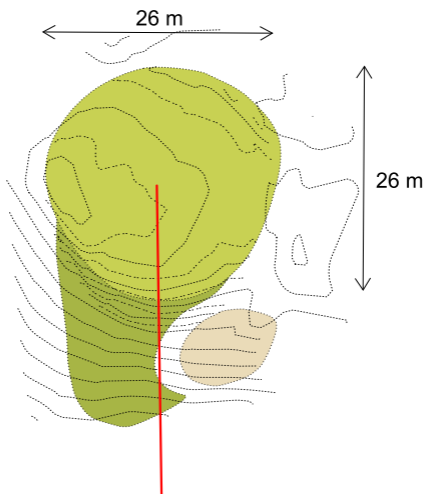


# HOLE 10

par 5, stroke 12

439 435 435 388 388 388





*Although the fairway of this par 5 looks wide and inviting, this is certainly not the case. The ideal line is to hug the trees to the left, anything right of centre could run down in to the rough filled hollow.*

*The elevated green has a false front and also slopes to the left.*



De ideale afslag op deze lichte dogleg eindigt aan de rechterkant van de fairway.

De meeste spelers slaan hier daarom een lichte fade tegen de helling in.

Voor de tweede slag is de green vaak niet zichtbaar. Speel de green via de rechterkant aan. De helling zal de bal naar het midden van de green brengen.

Ook deze hole heeft een voor de Haagsche karakteristieke naar voren aflopende green die elk onzuiver schot van de green af laat rollen in een van de vele hollows.

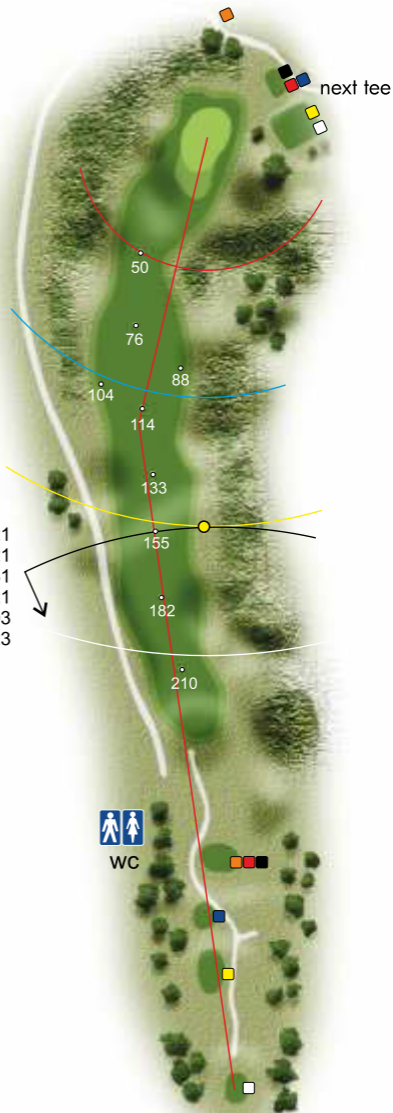
- 121
- 121
- 181
- 121
- 203
- 223

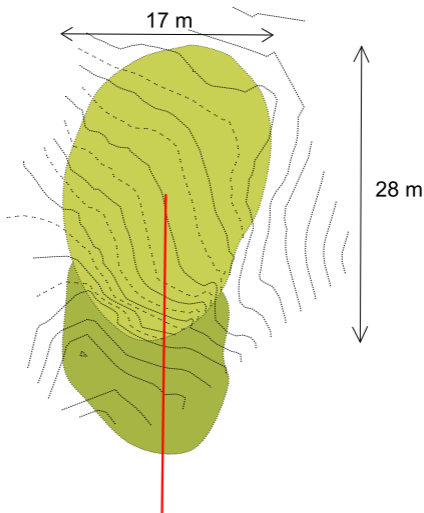


# HOLE 11

par 4, stroke 6

378 358 276 336 276 276





*A slight dogleg to the right. A fade from the tee has the best chance of holding the fairway which slopes from right to left. The second shot is semi-blind, with usually only the top of the flag being visible.*

*Aim your second shot to the right and allow the slope to gather your ball on to the green. Anything short will end up in the shallow hollow in front of the green.*



De kortste par 3 van de baan, met de grootste green. Echter zeker niet de makkelijkste hole.

Het ontbreken van beschutting achter de green in combinatie met de vaak zijwaartse wind maakt de juiste stokkeuze erg lastig.

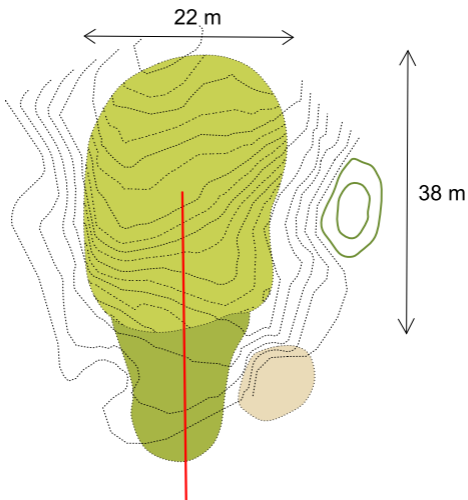
Het is wijsheid om de bal naar het midden van de green te spelen. Elk schot dat naar de randen van de green geslagen wordt zal via een van de vele graskuilen van de green afrollen en een lastige "up and down" opleveren. Een tweeput op deze green is een goed resultaat.



## HOLE 12

par 3, stroke 16

153 149 117 128 128 83



*The shortest par 3 on the course, but certainly not the easiest. Completely exposed to the elements with run-offs to the left and to the right.*

*The green slopes severely from back to front making side-hill putts extremely challenging. Play for the centre of the green and take your chances with the putter.*

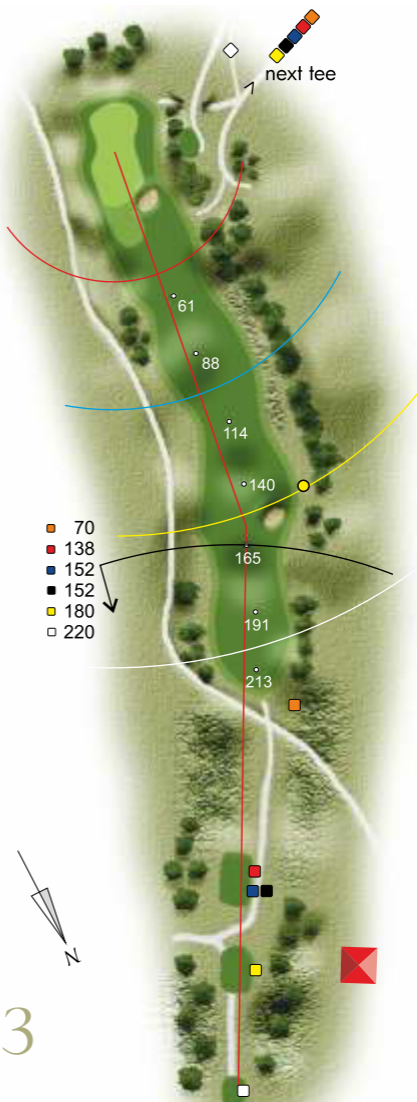




Met deze hole begint de "Haagsche Lus" en valt er te genieten van enkele uitzonderlijke Colt/Alison holes, zoals die tegenwoordig niet meer aangelegd worden. Goed course-management is belangrijk en laat u niet intimideren door de omgeving.

Met de afslag is het verstandig om de enige fairwaybunker van de baan links te ontwijken. De door een bunker goed beschermde diepe green is een van de moeilijkst te lezen greens van de baan.

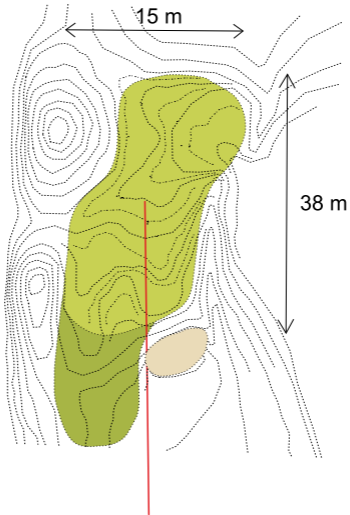
Ook hier geldt: Speel de bal naar het midden van de green om een bezoek aan de verraderlijke hollows aan de linkerzijde te vermijden.



# HOLE 13

par 4, stroke 2

385 345 317 317 303 235



*The start of the famous "Haagsche Lus" (The Hague Loop).  
Be sure to miss the only fairway bunker on the course.*

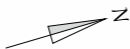
*The long narrow green is protected by a front bunker, hollows  
to the left and behind and a large hill to the right.  
Again, aim for the middle of the green and take your  
chances with the putter.*



Dit is misschien wel de mooiste hole van de baan, omdat er geen ruimte is voor fouten. Van de backtees waarschijnlijk een van de meest intimiderende holes van Nederland. Vanaf de afslag lijkt het of er bijna geen fairway is. Er is echter meer ruimte op rechts dan u verwacht. Pas op, links out of bounds.

Vooral de juiste lengte van de approach naar de green is cruciaal. Zowel aan de voorkant als achterkant loopt de green steil af en zal de bal ver van de green afrollen en een moeilijke chip overlaten.

Wanneer de vlag voor of achterop deze green staat zult u niet de eerste zijn die na een iets te harde goede put weer een approach terug moet slaan.

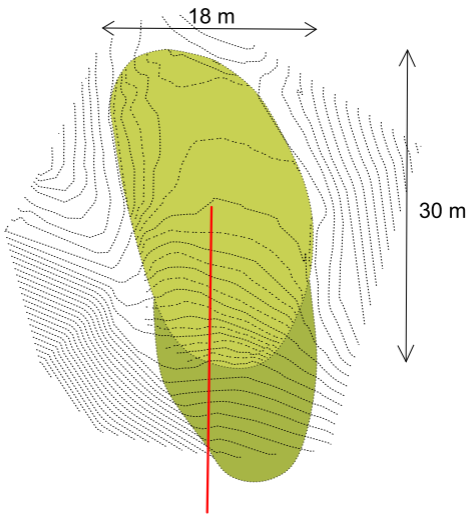


# HOLE 14

par 4, stroke 10

387 313 269 269 269 269





*One of the most intimidating drives in the Netherlands with out of bounds all down the left and a large rough covered hill to the right.*

*There is more room to the right than you think. The real trick to this par 4 is the second shot. It plays steeply uphill to a green with a false front and run-off behind. Distance control is everything.*



Vanaf de hoger gelegen tees geeft deze hole een schitterend uitzicht over Meijndel en is de kans dat u een ree of vos ziet groot.

In tegenstelling tot de veertiende hole lijkt de fairway van deze hole breed. Schijn bedriegt. De beste plek voor de approach naar de green is het smalste stuk van de fairway. Een te verre drive eindigt via de steil naar rechts aflopende fairway vaak in de semi-rough rechts van de fairway onder de overhangende takken en laat een lastig schot naar de green over.

De green is aan de linkerkzijde afgeschermd door een naar binnen komend duin. De eerste tien meter van de green loopt zo steil naar voren af dat uw bal hier niet zal blijven liggen. Via de nauwe entree zal uw bal dan tientallen meters terugrollen.

Neem een club meer voor uw approach naar de green. Op de green kan u genieten van een weids uitzicht over de baan.

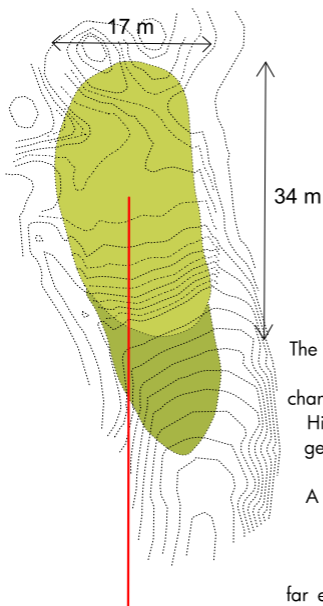


# HOLE 15

par 4, stroke 4



386 338 318 338 318 234



The high tee gives stunning views of Meijendel and the best chance of spotting deer or a fox. Hit your drive right of centre to get an open view of the green.

A dune screens off the left side of the green. Another false front graces this green, be sure to hit your second shot far enough up the green or you'll see your ball roll back down to the fairway.

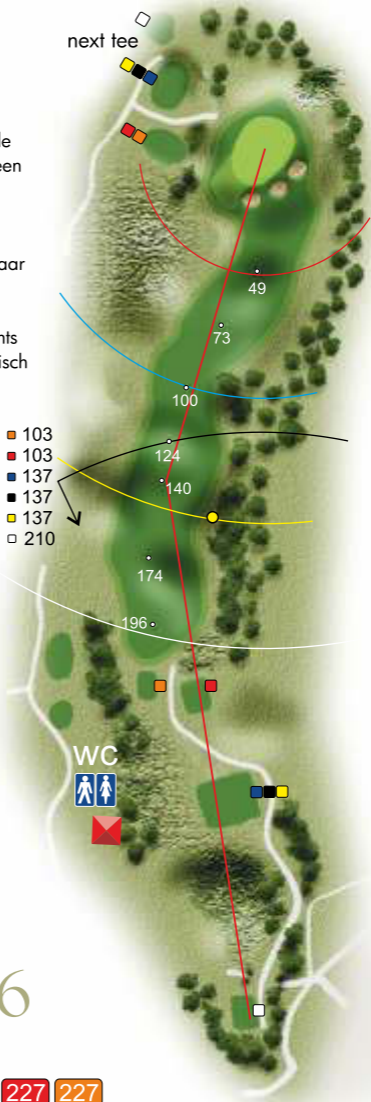
Once you've safely reached the green, take the time to enjoy the view it offers over the golf course.



De laatste par 4 is een zeer strategische hole. Longhitters kunnen de hole afsnijden en voor de green gaan vanaf de medal tee, maar de meeste spelers gaan hier voor positie. De fairway loopt sterk naar rechts af.

Veel ballen eindigen rechts kort voor de drie strategisch geplaatste bunkers, waar vandaan een lastige approach overblijft naar de hoger gelegen green.

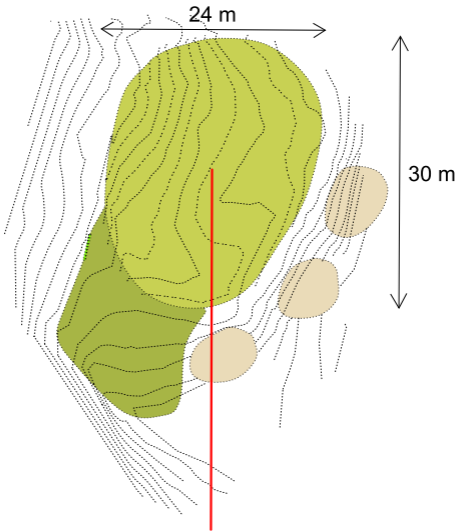
Een te lang schot zal snel over de green verdwijnen in een grote graskuil.



# HOLE 16

par 4, stroke 14

350 261 261 261 227 227



*The Jeckyll and Hyde of the golf course. Play the back tees and face a forced carry to a fairway that slopes from left to right. Play the medal tees and any long hitters may be tempted to go for the green.*

*Three deep bunkers guard the right side of the green, anything short will invariably find its way into the first bunker. Distance control is paramount, anything long will leave a tricky up and down from a rough filled hollow.*





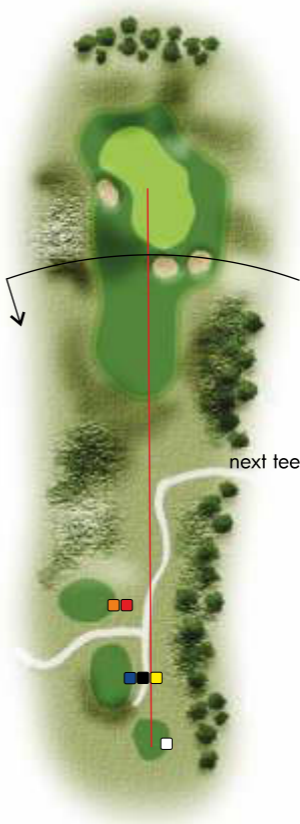
De laatste par 3 hole van de baan vraagt om een nauwkeurig schot. Alle ballen die iets te kort of links op de green landen zullen via de steile helling van de green afrollen en vaak in de achterste bunker eindigen.

Ook de linkerzijde van de green moet via het midden van de green worden

aangespeeld. De bal zal dan via de slope naar de hole rollen.

- 104
- 104
- 124
- 124
- 124
- 139

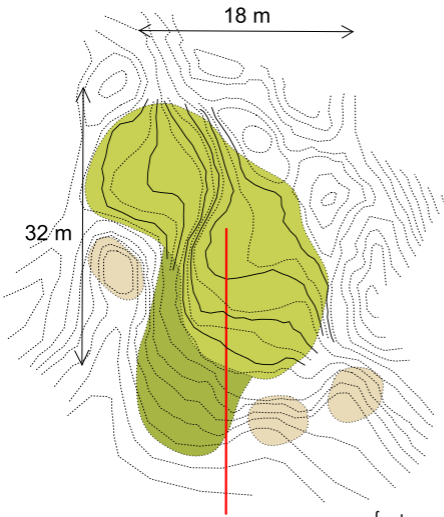
Vanuit de luwte van de tees is de juiste stokkeuze lastig.



# HOLE 17

par 3, stroke 18

- 155
- 140
- 140
- 140
- 120
- 120



The final par 3 features the most undulating green on the course. The safe option is to play to right centre of the green, anything left will be gathered up by the bunker.

The tee is sheltered making choosing the right club a challenge.



Door velen wordt de laatste hole beschouwd als de mooiste finishing hole van Nederland met fantastisch uitzicht op het clubhuis en het lonkende terras. Vanaf de hoog gelegen tees wacht een intimiderende afslag over de uitlopers van de laatste duinen naar de lager gelegen fairway die omzoomd is door de duinenrij met karakteristieke dennen aan de linkerzijde en loofbomen aan de rechterkant van de fairway.

Voor wie durft is de rechterzijde van de fairway de beste lijn voor een eenvoudiger tweede schot. Te veel rechts brengt hoog gras en out of bounds.

De voorkant van de green wordt afgeschermd door een bunker. Aan de rechterzijde van de fairway rollen de ballen snel in de iets lager gelegen rough.

Risico nemen op deze hole kan beloond worden met een mooi slot, maar kan ook een goede score gemakkelijk verpesten.



# HOLE 18

par 5, stroke 8

500 465 443 443 405 405